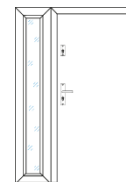
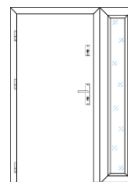
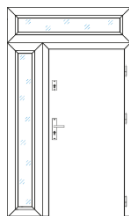
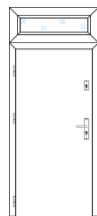


Skrzydło główne

Model Disting	Nr modelu Disting	Kolor	Szerokość	Kierunek	Wysokość**	Otwieranie	Szklenie	Rodzaj zamka	Kolor prog	Okucia	Inne akcesoria	Uwagi
Grupy: <input type="checkbox"/> Otello <input type="checkbox"/> Fedora <input type="checkbox"/> Nicolo <input type="checkbox"/> Liberto <input type="checkbox"/> Figaro <input type="checkbox"/> Ezio <input type="checkbox"/> Mario <input type="checkbox"/> Olivio Glass		Dostępne opcje*: <input type="checkbox"/> orzech <input type="checkbox"/> złoty dąb <input type="checkbox"/> antracyt <input type="checkbox"/> winchester	Dost. opcje: <input type="checkbox"/> „80” <input type="checkbox"/> „90” <input type="checkbox"/> „100”	Dost. opcje: <input type="checkbox"/> prawe <input type="checkbox"/> lewe	Dost. opcje: <input type="checkbox"/> standard <input type="checkbox"/> inna (wymiar wg katalogu)	Dost. opcje: <input type="checkbox"/> onz – otwier. na zewnątrz (standard) <input type="checkbox"/> odw – otwier. do wewnątrz	Dostępne opcje: <input type="checkbox"/> lustro (standard) <input type="checkbox"/> satyna <input type="checkbox"/> satyna-paski <input type="checkbox"/> inne wg katalogu	Dostępne opcje: <input type="checkbox"/> trójbolcowy (standard) <input type="checkbox"/> listwowy z zamkiem dodatkowym	Dostępne opcje: <input type="checkbox"/> inox <input type="checkbox"/> czarny	Dostępne opcje: <input type="checkbox"/> promocyjny zestaw okuć Disting Standard <input type="checkbox"/> promocyjny zestaw okuć Disting Premium <input type="checkbox"/> inne wg katalogu	Przykłady: <input type="checkbox"/> pochwyt <input type="checkbox"/> wizjer <input type="checkbox"/> okapnik	Np. kolor ramy od wewnętrznej strony skrzydła (inox lub czarny) – dot. kolekcji Olivio Glass

Naświetla / Dostawki boczne (Prosimy wpisać „x” pod wybranym wariantem drzwi)



--	--	--	--	--

Szklenie naświetli Dostępne opcje: satyna, lustro, przezroczysta, satyna z dodatkową szybą P4, lustro z dodatkową szybą P4, przezroczysta z dodatkową szybą P4. Dla dostawek bocznych dostępne są dodatkowo opcje satyna paski oraz satyna paski z dodatkową szybą P4.	Naświetle górne:	Wymiar całkowity drzwi łącznie z naświetlem, po zewnętrznej ościeżnicy	Szerokość:
	Dostaw. boczna:		Wysokość:

Nazwa firmy oraz NIP:

Adres dostawy:

Imię i nazwisko osoby zamawiającej:

Numer telefonu (kontaktowy):

--	--	--	--

* Dostępność kolorów dla poszczególnych grup i szerokości drzwi określona jest w katalogu.

** Podajemy zewnętrzny wymiar ościeżnicy.

Potwierdzam poprawność danych / zamówienie na drzwi **Disting**: _____ (podpis)

Wypełniony formularz należy wysłać na adres biuro@krcenter.pl.

Dobre otwarcie na świat